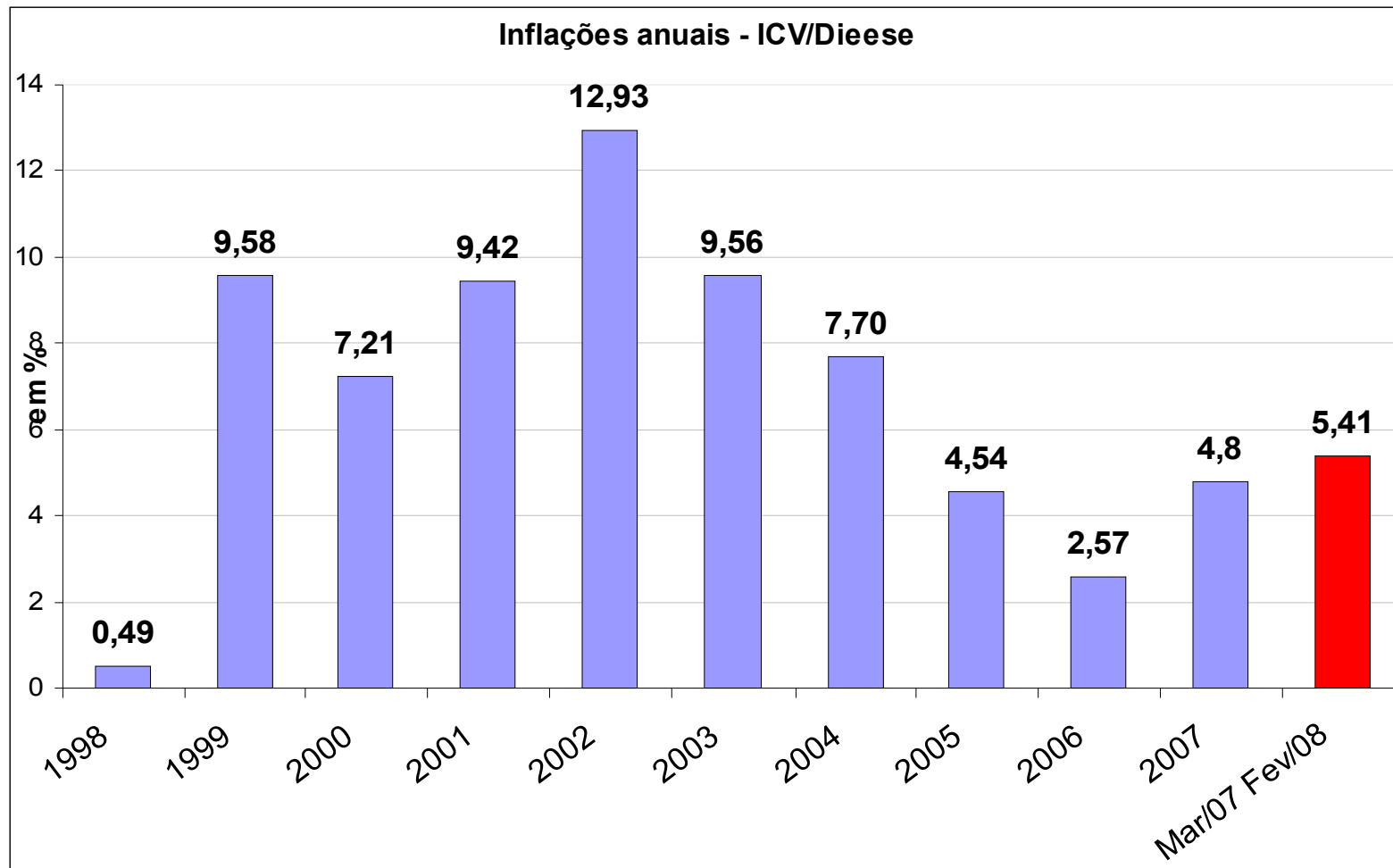


# **Campanha Salarial:**

**Índices inflacionários, reivindicações  
e perda salarial da categoria**

**SINTEPS- SP**  
*janeiro de 2008*

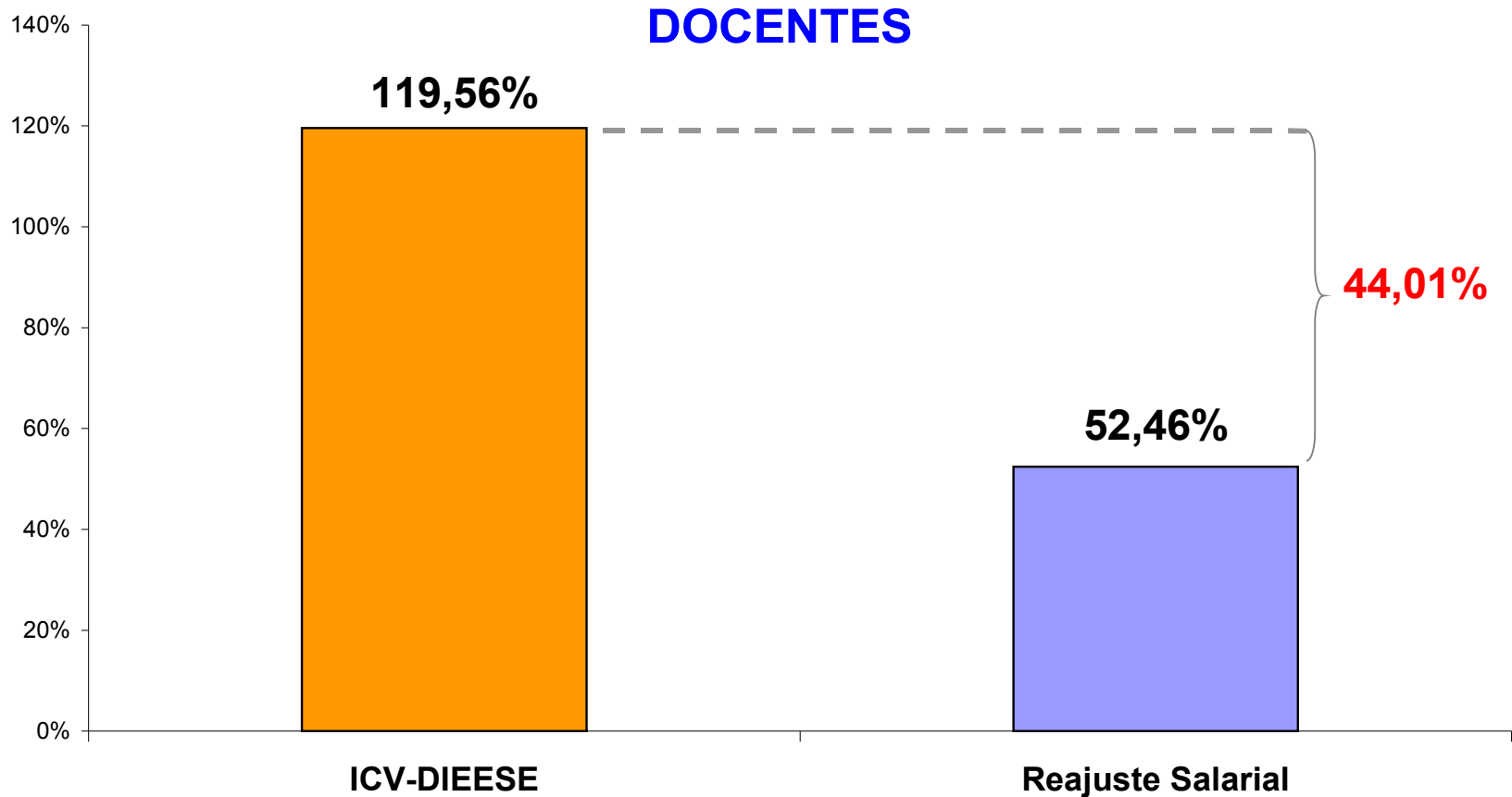
# *Evolução da Inflação 1996-2008*



# SINTEPS - SP

## Evolução dos Salários e ICV-DIEESE

Variação Acumulada: Mai-1996 a Fev-2008 <sup>1</sup>



Fonte: DIEESE e SINTEPS

Elaboração: DIEESE

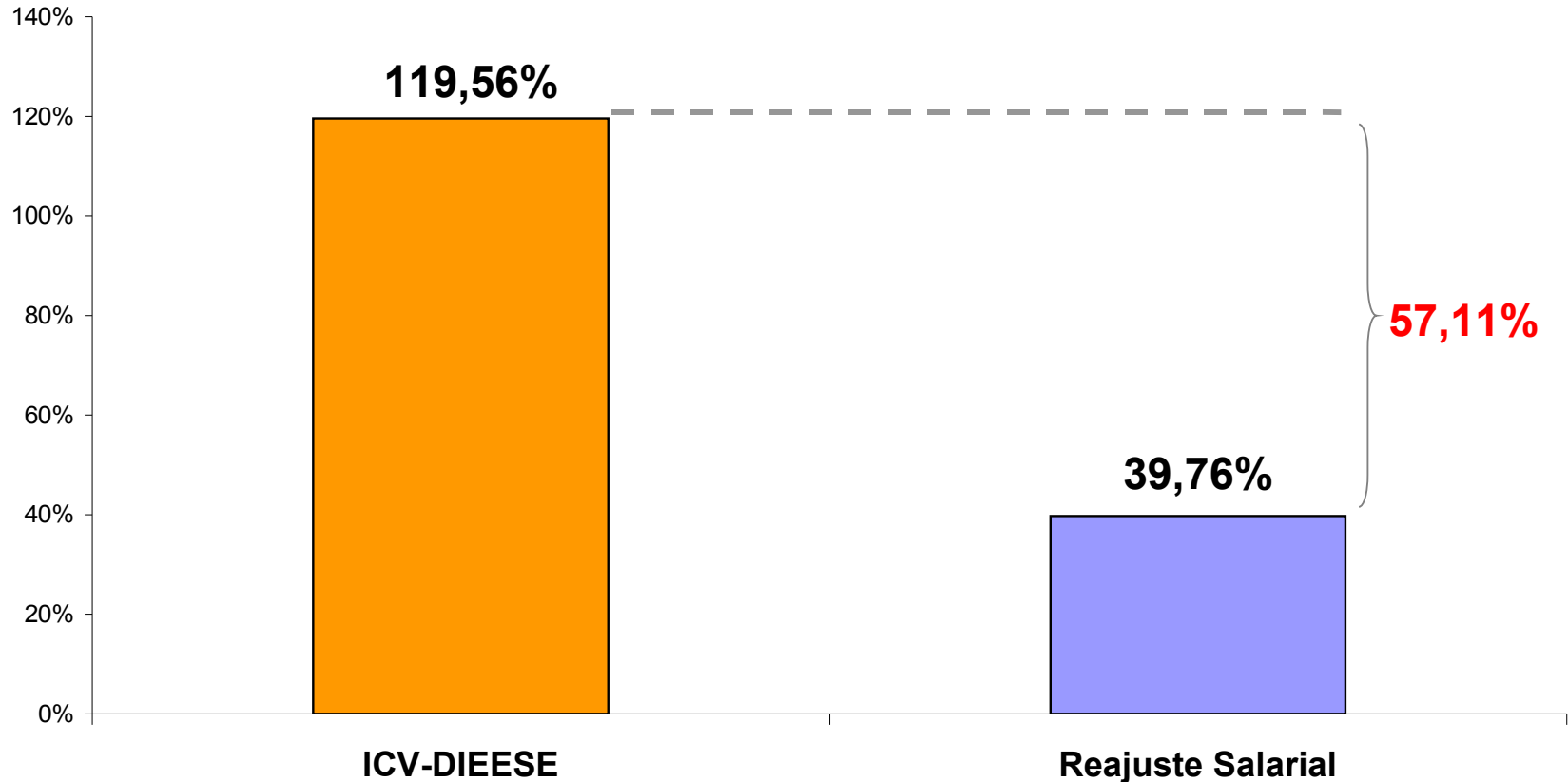
<sup>1</sup> janeiro e fevereiro de 2008: estimativas

# SINTEPS - SP

## Evolução dos Salários e ICV-DIEESE

Variação Acumulada: Mai-1996 a Fev-2008 <sup>1</sup>

### Técnico - Administrativo



Fonte: DIEESE e SINTEPS

Elaboração: DIEESE

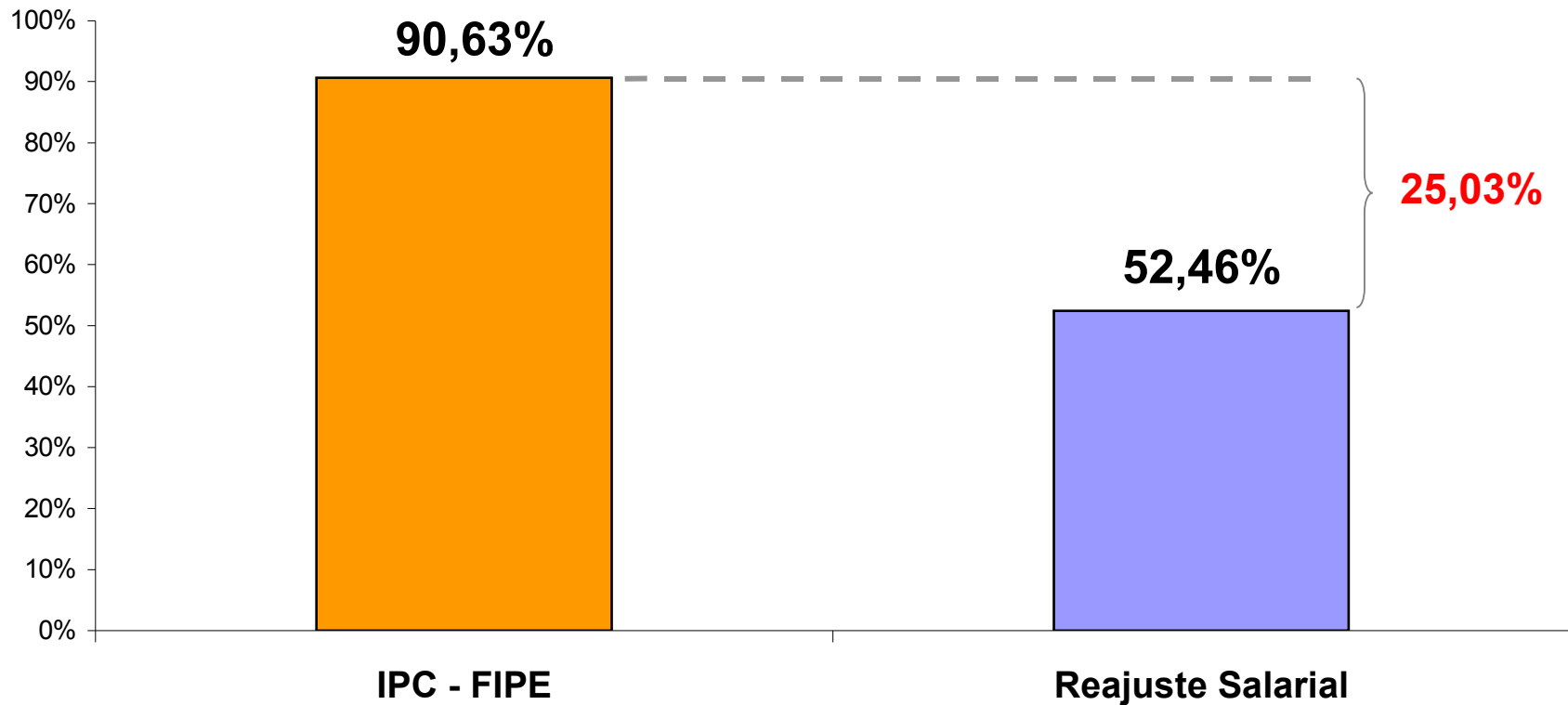
<sup>1</sup> janeiro e fevereiro de 2008: estimativas

# SINTEPS - SP

## Evolução dos Salários e IPC-FIPE

Variação Acumulada: Mai-1996 a Fev-2008 <sup>1</sup>

### DOCENTES



Fonte: FIPE e SINTEPS

Elaboração: DIEESE

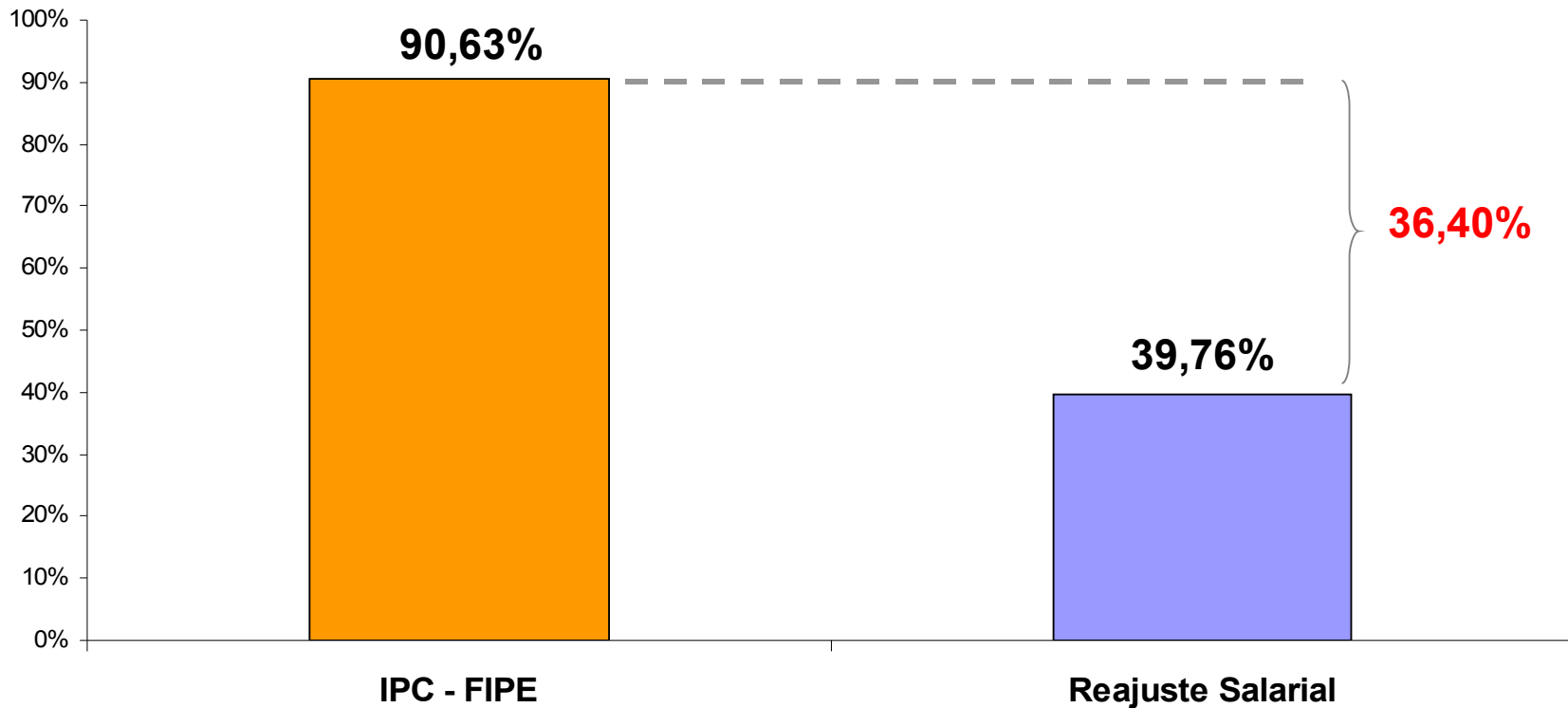
<sup>1</sup>janeiro e fevereiro de 2008: estimativas

# SINTEPS - SP

## Evolução dos Salários e IPC - FIPE <sup>1</sup>

Variação Acumulada: Mai-1996 a Fev-2008

### Técnico - administrativo



Fonte: FIPE e SINTEPS

Elaboração: DIEESE

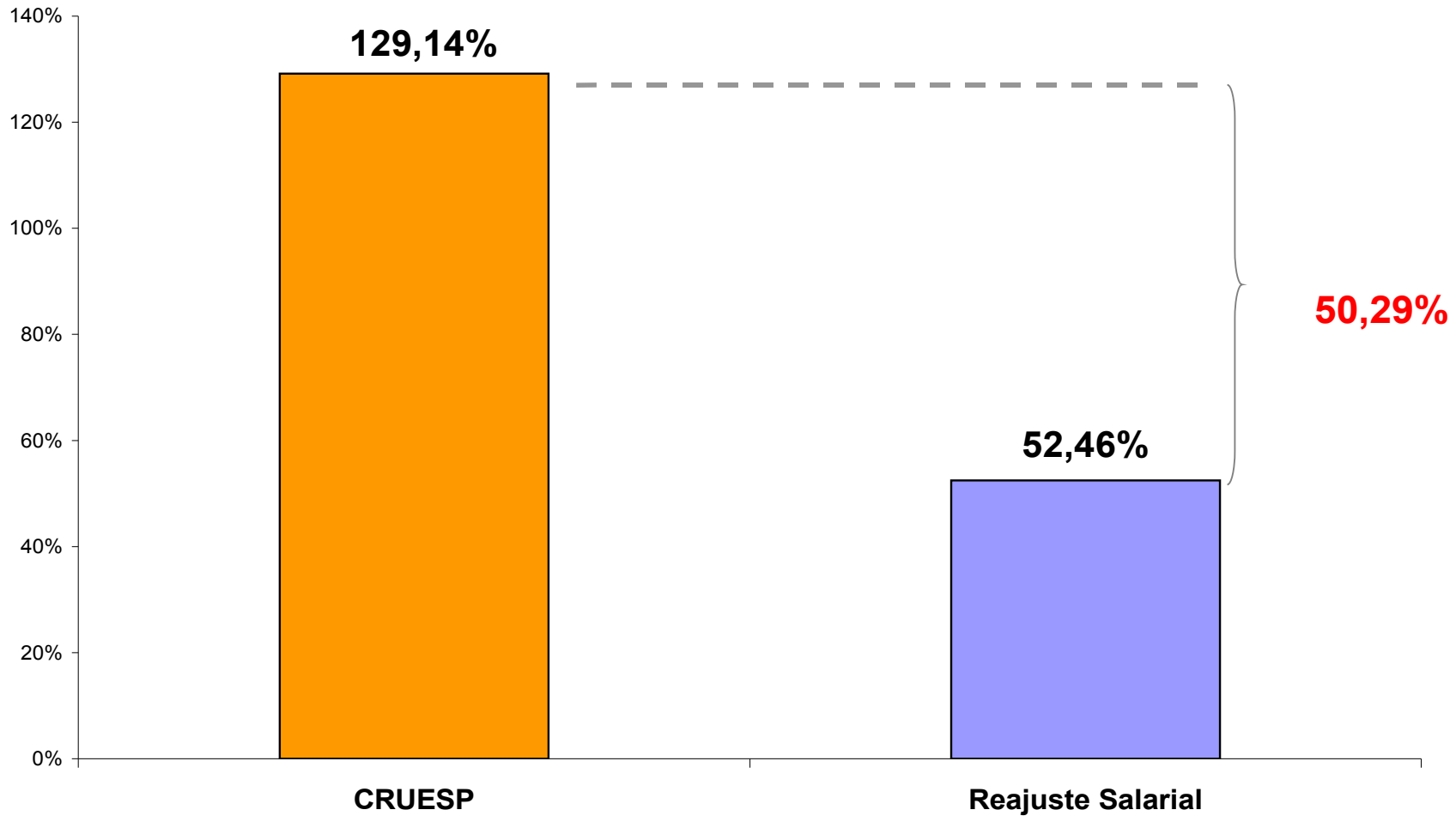
<sup>1</sup> janeiro e fevereiro de 2008: estimativas

# SINTEPS - SP

## Evolução dos Salários e CRUESP

Variação Acumulada: Mai-1996 a Fev-2008

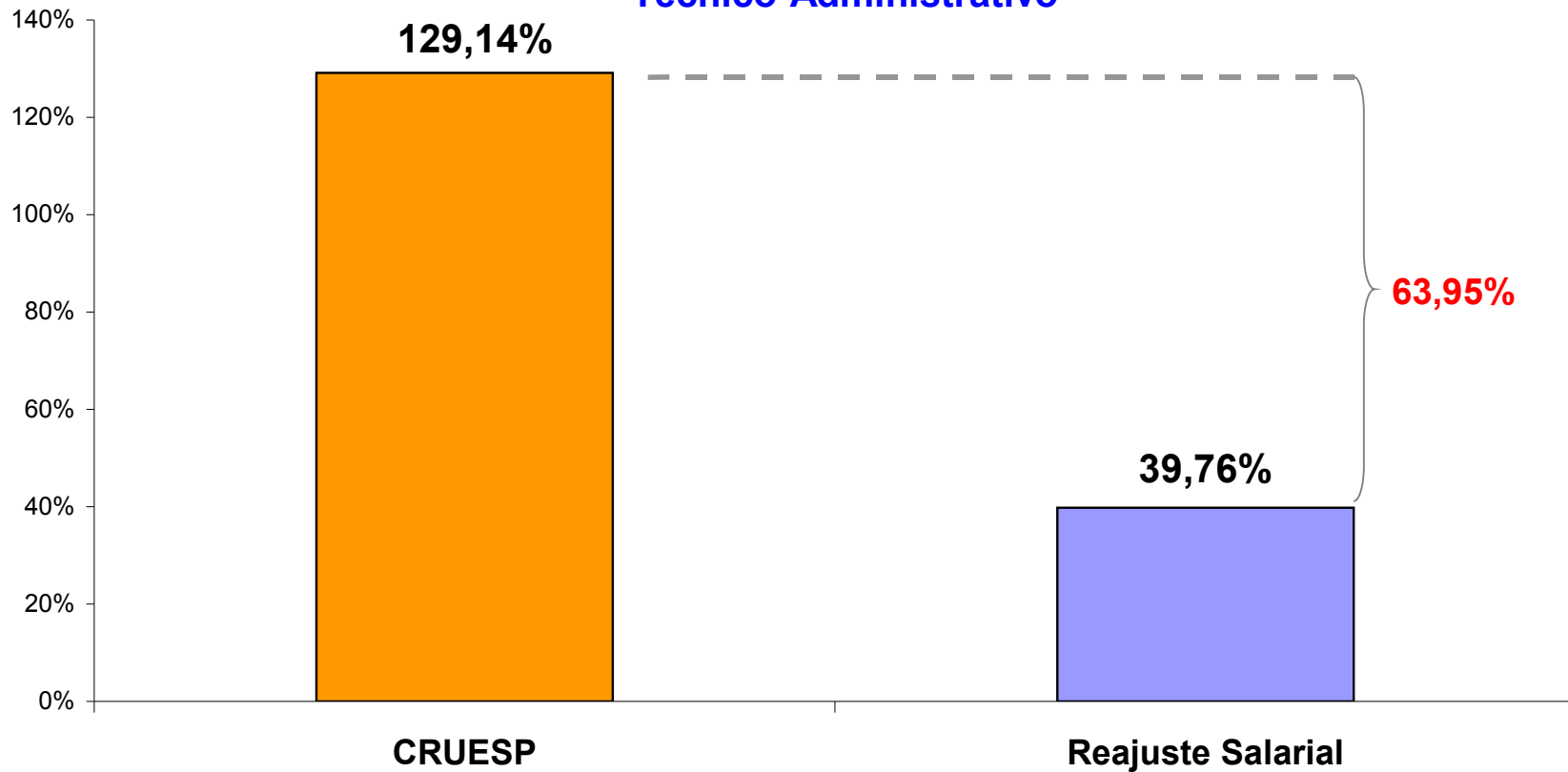
**DOCENTES**



## SINTEPS - SP Evolução dos Salários e CRUESP

Varição Acumulada: Mai-1996 a Fev-2008

**Técnico-Administrativo**





# Preços e Salários: índices acumulados

Maio-1996 a Fevereiro-2008

## 1. DOCENTES

Índice	ICV-DIEESE	IPC - FIPE	CRUESP
Índice no Período	119,56%	90,63%	129,14%
Reajuste salarial no período	52,46%	52,46%	52,46%
<b>Reajuste necessário em 01 de Março de 2008<sup>(1)</sup></b>	<b>44,01%</b>	<b>25,03%</b>	<b>50,29%</b>

## 2. TÉCNICO -ADMINISTRATIVO

Período	ICV-DIEESE	IPC - FIPE	CRUESP
Índice no Período	119,56%	90,63%	125,71%
Reajuste salarial no período	39,76%	39,76%	39,76%
<b>Reajuste necessário em 01 de Março de 2008<sup>(1)</sup></b>	<b>57,11%</b>	<b>36,40%</b>	<b>63,95%</b>

Fonte: SINTEPS-SP

Elaboração: DIEESE

(1) janeiro e fevereiro de 2008: estimativas

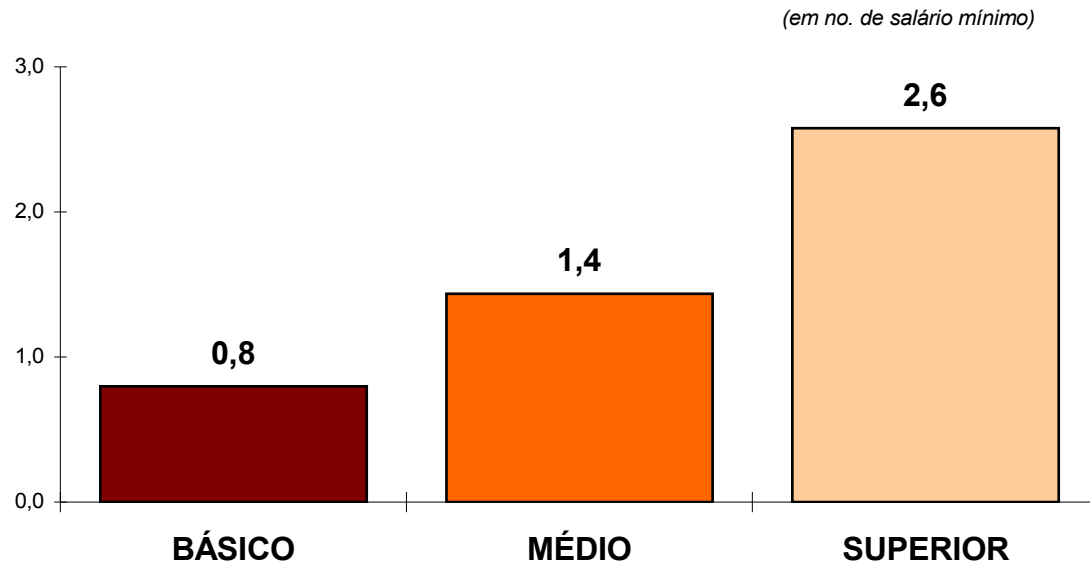
## Comparação entre os Pisos Salariais por Nível e Salário Mínimo

Pessoal Técnico e Administrativo  
CEETEPS - 2007

*Valores nominais (em R\$)*

NÍVEL	PISO SALARIAL (R\$)	SALÁRIO MÍNIMO (R\$)	PISO SALARIAL/ SM
BÁSICO	279,66	350,00	0,8
MÉDIO	502,15	350,00	1,4
SUPERIOR	901,71	350,00	2,6

Fonte: SINTESP  
Elaboração: DIEESE

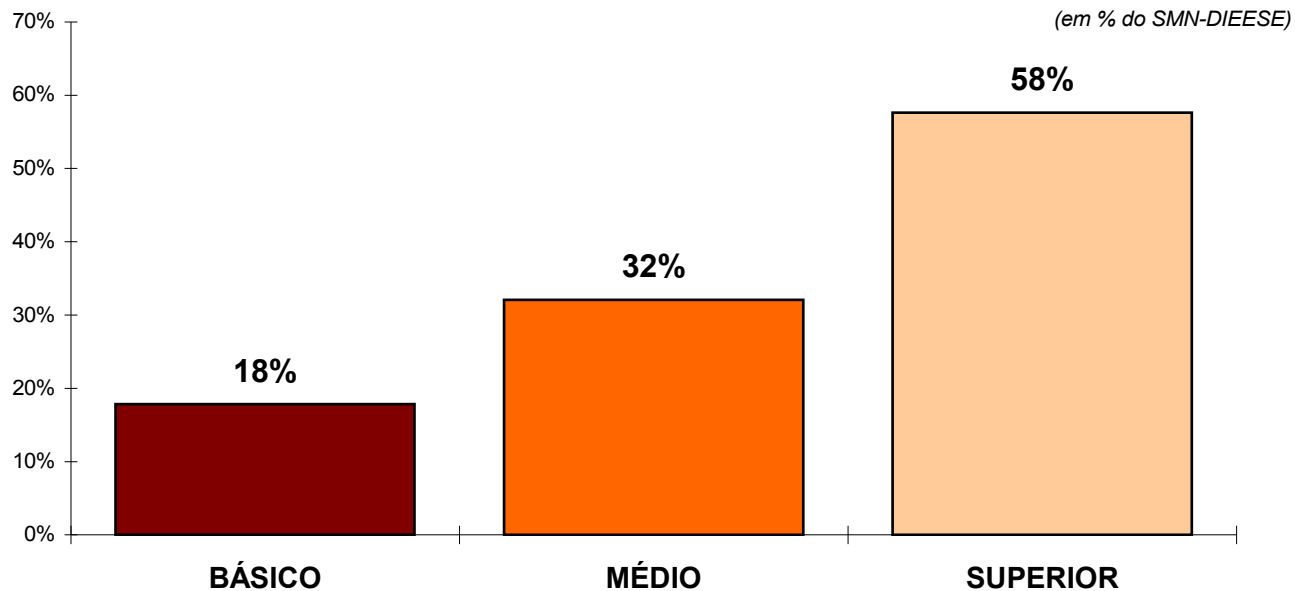


Fonte: SINTEPS  
Elaboração: Dieese

**Comparação entre os Pisos Salariais por Nível e Salário Mínimo  
Necessário - DIEESE  
Pessoal Técnico e Administrativo  
CEETEPS - 2007**

*Valores nominais (em R\$)*

<b>Nível Salarial</b>	<b>Salário (R\$)</b>	<b>SMN - DIEESE Jan/2007 (R\$)</b>	<b>Salário/ Piso DIEESE (%)</b>
BÁSICO	279,66	1.565,61	18%
MÉDIO	502,15	1.565,61	32%
SUPERIOR	901,71	1.565,61	58%



## NOTAS

**CRUESP** – Conselho de Reitores das Universidades Estaduais Paulista: o índice de reajuste dos vencimentos e salários dos servidores docentes e não docentes da Universidade de São Paulo, da Universidade Estadual de Campinas e da Universidade Estadual Paulista "Júlio de Mesquita Filho"

**IPC-FIPE**: calculado mensalmente pela USP/FIPE, mede a variação de preços para o consumidor na cidade de São Paulo com base nos gastos de quem ganha de um a vinte salários mínimos.

**ICV-DIEESE**: calculado mensalmente pelo DIEESE, mede a variação de preços na cidade de São Paulo com base nos gastos familiares em três estratos de renda, além do índice geral.